

## ほんまもん体験プログラム詳細

体験名	ハーバリウム作成	場所	御坊市	番号	AFB-1
分類1	農業 林業 漁業 スポーツ 歴史文化	○生活文化 自然環境			
分類2	食 ○ものづくり アウトドア ウォーク				
所要時間	約1時間	期間	通年		
最大人数	約40人	雨天時等	実施可能		
準備物	特に無し				

実施の流れ (例)	①スターチスやカスミンソウ等御坊市の花卉(かき)栽培について説明 ②使用する花(プリザーブドフラワー)について説明 ③容器を選んでもらう ④花材を選んでもらう ⑤選んだ花材を彩りや構成を考えながら容器へ入れて作成していく ⑥ハーバリウム専用液をビンに流し入れ密封 ⑦ラッピングをして完成(そのままお持ち帰りできます)				
写真	 講師による説明		 花材		
	 ハーバリウム完成		 体験の様子		
教育効果	花卉栽培が盛んな御坊市で、実際に花(プリザーブドフラワー)を使用し、彩り華やかな観賞用のハーバリウムの作成を体験。自分で彩りや構成などを考えながら作成する事で、花の魅力を身近に体験したり、花の加工についても学びながら体験できます。				
留意点	・コロナ禍での受入状況(令和3年1月現在) 記載通り受入可能 ・マスク着用や消毒等、感染症予防対策が必要				
事業者(インストラクター)情報	(屋号)お花でつながる癒しの空間 香華 (氏名)Flower Designer 香華 千晶				
動画情報					

※ 記載内容は変更している可能性がありますので、予約時にご確認ください。

## ほんまもん体験プログラム詳細

体験名	イチゴ狩り(農園紀の国)	場所	御坊市	番号	AAA-2
分類1	○農業 林業 漁業 スポーツ 歴史文化 生活文化 自然環境				
分類2	○食 ものづくり アウトドア ウォーク				
所要時間	約1時間	期間	1月~5月		
最大人数	300人	雨天時等	台風以外実施可能		
準備物	動きやすい服装				

実施の流れ (例)	①インストラクターによる説明 ②いちごの収穫体験				
写真	<div style="display: flex; justify-content: space-around; align-items: center;"> <div style="border: 1px solid black; padding: 5px; text-align: center;">             イチゴ園内 実ったイチゴ           </div> <div style="border: 1px solid black; padding: 5px; text-align: center;">             イチゴ園内収穫体験 ・バリアフリーとなっており 車イスでも入園可能です。           </div> </div> <div style="display: flex; justify-content: space-around; margin-top: 10px;">   </div>				
教育効果	・1つの作物の年間作業や収穫作業について、イチゴの収穫体験を通じ学ぶことができます。				
留意点	<ul style="list-style-type: none"> <li>・コロナ禍での受入状況(令和3年1月現在) 記載通り受入可能</li> <li>・マスク着用や消毒等、感染症予防対策が必要</li> <li>・緊急事態宣言対象区域の方は受入れ不可</li> </ul>				
事業者(インストラクター)情報	(屋号)農園紀の国 (氏名)農園園主 田中正俊				
動画情報					

※ 記載内容は変更している可能性がありますので、予約時にご確認ください。



## ほんまもん体験プログラム詳細

体験名	イチゴ狩り(農園ひだか)	場所	御坊市	番号	AAA-3
分類1	○農業 林業 漁業 スポーツ 歴史文化 生活文化 自然環境				
分類2	○食 ものづくり アウトドア ウォーク				
所要時間	約1時間	期間	1~5月		
最大人数	100人	雨天時等	台風以外は実施可能		
準備物	動きやすい服装				

実施の流れ (例)	①インストラクターによる説明 ②イチゴの収穫体験				
写真	園内の様子		収穫したイチゴ		
					
教育効果	・1つの作物の年間作業や収穫作業について、イチゴの収穫体験を通じ学ぶことができます。				
留意点	・コロナ禍での受入状況(令和3年1月現在) 記載通り受入可能 ・マスク着用や消毒等、感染症予防対策が必要				
事業者(インストラクター)情報	(屋号)農園ひだか (氏名)代表 原出 幸典				
動画情報					

※ 記載内容は変更している可能性がありますので、予約時にご確認ください。

## ほんまもん体験プログラム詳細

体験名	メロン狩り	場所	御坊市	番号	AAA-4
分類1	○農業 林業 漁業 スポーツ 歴史文化 生活文化 自然環境				
分類2	○食 ものづくり アウトドア ウォーク				
所要時間	約1時間	期間	7~8月		
最大人数	300人	雨天時等	台風以外実施可能		
準備物	動きやすい服装				

実施の流れ (例)	①インストラクターによる説明 ②メロンの収穫体験
写真	<div style="text-align: right; border: 1px solid black; padding: 2px;">メロン園の様子</div> 
教育効果	・1つの作物の年間作業や収穫作業について、メロンの収穫体験を通じ学ぶことができます。
留意点	<ul style="list-style-type: none"> <li>・コロナ禍での受入状況(令和3年1月現在) 記載通り受入可能</li> <li>・マスク着用や消毒等、感染症予防対策が必要</li> <li>・緊急事態宣言対象区域の方は受入れ不可</li> </ul>
事業者(インストラクター)情報	(屋号)農園紀の国 (氏名)農園園主 田中正俊
動画情報	

※ 記載内容は変更している可能性がありますので、予約時にご確認ください。

## ほんまもん体験プログラム詳細

体験名	みかん狩り	場所	御坊市	番号	AAA-5
分類1	○農業 林業 漁業 スポーツ 歴史文化 生活文化 自然環境				
分類2	○食 ものづくり アウトドア ウォーク				
所要時間	約1時間	期間	10月中旬～11月末		
最大人数	約100人	雨天時等	不可(可能ではあるが屋外の山の斜面のため危険)		
準備物	動きやすい服装				


実施の流れ (例)	<p>①園主からの説明 ②みかんの収穫体験 みかん食べ放題、収穫用のかごに入る分はお土産としてお持ち帰りいただけます。</p>				
写真	<p>みかん園</p> 	<p>実っているみかん</p> 	<p>みかん狩りの様子</p> 	<p>もぎたてみかん</p> 	
教育効果	<p>・1つの作物の年間作業や収穫作業について、みかんの収穫体験を通じ学ぶことが出来ます。</p>				
留意点	<p>・コロナ禍での受入状況(令和3年1月現在) 記載通り受入可能 ・マスク着用や消毒等、感染症予防対策が必要</p>				
事業者(インストラクター)情報	<p>(屋号)観光みかん園 (氏名)みかん園事務局長 山本 常昭</p>				
動画情報					

※ 記載内容は変更している可能性がありますので、予約時にご確認ください。



## ほんまもん体験プログラム詳細


体験名	SUP	場所	美浜町	番号	BDC-1
分類1	農業 林業 漁業 <u>〇スポーツ</u> 歴史文化 生活文化 自然環境				
分類2	食 ものづくり <u>〇アウトドア</u> ウォーク				
所要時間	2時間	期間	5月～10月		
最大人数	20人	雨天等	シーグラスクラフト体験		
準備物	濡れてもよい服装、着替え、濡れてもよい靴又はクロックス(かかとの固定タイプ)、バスタオル、飲料				

実施の流れ	<ol style="list-style-type: none"> <li>①着替え、準備</li> <li>②基本的な説明、パドルの使い方練習(陸)</li> <li>③海でSUP体験(4～5人に1人インストラクターがつきます)</li> <li>④着岸、着替え</li> </ol>		
写真			
教育効果	<ul style="list-style-type: none"> <li>・水上スポーツなので、全身運動による体幹が鍛えられる。</li> <li>・インストラクターが参加人数に応じてついてくれるため、実力に応じて学ぶことができる。</li> <li>・遊びだけではなく、海岸の漂着ゴミの実態に触れるため、海洋プラスチックによる海洋汚染問題への理解を深めることができる。</li> </ul>		
留意点	<ul style="list-style-type: none"> <li>・コロナ禍での受入状況(令和3年1月現在) 記載通り受入可能</li> </ul>		
事業者(インストラクター)情報	<ul style="list-style-type: none"> <li>・ダイヤモンドヘッド 大江 亮輔 氏</li> <li>日本シティサップ協会公認インストラクター</li> </ul>		
動画情報			

※ 記載内容は変更している可能性がありますので、予約時にご確認ください。

## ほんまもん体験プログラム詳細

体験名	流木インテリアグッズづくり	場所	美浜町	番号	BGB-2
分類1	農業 林業 漁業 スポーツ 歴史文化 生活文化 ○自然環境				
分類2	食 ○ものづくり アウトドア ウォーク				
所要時間	2時間	期間	通年		
最大人数	40人	雨天等	「実施の流れ」①が無し		
準備物	動きやすい服装、運動靴				

実施の流れ (例)	①海岸で自分が工作に使う流木や貝殻を拾う ②講師より作り方を説明 ③制作 ④作品完成、感想発表				
写真	 <p>The '写真' (Photos) section contains four images illustrating the activity. Top-left: '流木の選定' (Driftwood selection) shows people on a rocky beach. Top-right: '制作の様子' (Preparation) shows a person working at a table with various materials. Bottom-left: '完成前' (Before completion) shows a person working on a piece. Bottom-right: '作品完成例' (Example of completed work) shows a finished wooden piece with 'HIROMU' written on it.</p>				
教育効果	・みなさんに楽しんで頂けるように、海岸の美化を心掛けています。流れつく流木やシーグラス、貝などに触れ、環境問題への気付き、そして行動をして頂ければと願います。				
留意点	・コロナ禍での受入状況(令和3年1月現在) 記載通り受入可能 ・雨天等の際は、海岸での流木等を拾うことはせず、制作体験のみとなります。 ・完成品の統一はせず、それぞれのセンスを活かしたオリジナルの作品創りをします。				
事業者(インストラクター)情報	・アトリエビアンコ 遠藤 仁美 氏				
動画情報					

※ 記載内容は変更している可能性がありますので、予約時にご確認ください。



## ほんまもん体験プログラム詳細

体験名	ビーチコーミング	場所	美浜町	番号	BGB-3
分類1	農業 林業 漁業 スポーツ 歴史文化 生活文化 <u>○自然環境</u>				
分類2	食 <u>○ものづくり</u> アウトドア ウォーク				
所要時間	2時間30分	期間	通年		
最大人数	40人	雨天等	クラフト体験のみ		
準備物	動きやすい服装、運動靴				





実施の流れ (例)	<ol style="list-style-type: none"> <li>①海岸で自分が工作に使うシーグラスや貝殻を拾う</li> <li>②バスで制作場所(屋内)に移動</li> <li>③海洋プラスチックゴミに関する環境の話</li> <li>④講師より作り方を説明</li> <li>⑤それぞれ制作</li> <li>⑥作品完成、感想発表</li> </ol>				
写真	<p>ビーチコーミング</p> <p>制作の様子</p> <p>地元サーファーから 海洋ゴミの話</p> <p>作品完成例</p>				
教育効果	<ul style="list-style-type: none"> <li>・海岸の漂着ゴミの実態に触れるため、海洋プラスチックによる海洋汚染問題への理解を深めることができる。</li> </ul>				
留意点	<ul style="list-style-type: none"> <li>・コロナ禍での受入状況(令和3年1月現在) 記載通り受入可能</li> <li>・雨天等の際は、海岸での貝殻等を拾うことはせず、制作体験のみとなります。</li> <li>・制作する種類は、生徒全員同じ種類に統一いただきます。</li> </ul>				
事業者(インストラクター)情報	<ul style="list-style-type: none"> <li>・海猫屋 安藤 妃史 氏</li> </ul>				
動画情報					

※ 記載内容は変更している可能性がありますので、予約時にご確認ください。



## ほんまもん体験プログラム詳細

体験名	黒竹民芸品作り	場所	日高町	番号	CFB-1
分類1	農業 林業 漁業 スポーツ 歴史文化 <u>○生活文化</u> 自然環境				
分類2	食 <u>○ものづくり</u> アウトドア ウォーク				
所要時間	1時間～2時間	期間	通年		
最大人数	100人	雨天時等	屋内での体験のため実施可能		
準備物	特になし				

実施の流れ (例)	<p>①日高町が全国1の生産量を誇る黒竹について説明          ②黒竹についての質問を受け付け          ③当日作成する民芸品の手順について一通り説明          ④試行錯誤しながら楽しくわいわい制作</p>	
写真	 <p>黒竹について説明</p>  <p>製作の様子</p>   <p>作品完成例</p>	
教育効果	<ul style="list-style-type: none"> <li>・完成品を見ながら試行錯誤して作り上げていくため、自分なりに考えて行動する力が身につく。</li> <li>・インストラクターとの交流を通して、コミュニケーション能力が高まる。</li> </ul>	
留意点	<ul style="list-style-type: none"> <li>・コロナ禍での受入状況(令和3年1月現在) 記載通り受入可能</li> <li>・制作する種類は、生徒全員同じ種類に統一して2週間前までに決定</li> </ul>	
事業者(インストラクター)情報	原谷黒竹工房ぴかいち 代表 金崎 まゆみ	
動画情報	YouTube ひだかチャンネル 日高ブランドPR動画(黒竹民芸品編) <a href="https://youtu.be/9r-ZrBjkhRY">https://youtu.be/9r-ZrBjkhRY</a>	

※ 記載内容は変更している可能性がありますので、予約時にご確認ください。

## ほんまもん体験プログラム詳細

体験名	白崎クルーズ	場所	由良町	番号	DCC-1
分類1	農業 林業 <u>○漁業</u> スポーツ 歴史文化 生活文化 自然環境				
分類2	食 ものづくり <u>○アウトドア</u> ウォーク				
所要時間	30分/60分の2コースあり	期間	通年		
最大人数	60名	雨天時等	荒天・強風・波高時は中止(2日前に決定)		
準備物	船上で滑りにくい靴				





実施の流れ (例)	<p>①事業者から、注意事項について説明します。          ②班ごとに乗船(12名/1船 最大5船) ※乗船の際に、ライフジャケットの貸し出しと手指消毒を行います。          ③体験実施(30分・60分の2コースがあります。)          ④下船案内 ※ライフジャケットを預かります。          ⑤体験終了のアナウンス</p>				
写真	<p>出航の様子</p> <p>石灰岩群</p> <p>立巖岩の大穴ぐり</p> <p>季節によりうみねことの 触れ合いもできます</p>				
教育効果	<ul style="list-style-type: none"> <li>・白崎海岸の石灰岩は、約2億5000年以上前、古生代ペルム紀のものと推定されており、近づいて目をこらすとウミユリやフズリナといった原生生物の化石がはっきりと確認できます。</li> <li>・白崎海岸の美しい景観は、古くは『万葉集』の和歌にも詠まれた景勝地で、船上において地域の大自然と歴史文化に触れることができます。</li> <li>・地元産業に触れる良い機会となり、一次産業の理解、学びが深まります。</li> </ul>				
留意点	<ul style="list-style-type: none"> <li>・コロナ禍での受入状況(令和3年1月現在) 記載通り受入可能</li> </ul>				
事業者(インストラクター)情報	由良観光開発 川口 健男 氏				
動画情報					

※ 記載内容は変更している可能性がありますので、予約時にご確認ください。



## ほんまもん体験プログラム詳細

体験名	地引網体験	場所	由良町	番号	DCA-2
分類1	農業 林業 <u>〇漁業</u> スポーツ 歴史文化 生活文化 自然環境				
分類2	<u>〇食</u> ものづくり アウトドア ウォーク				
所要時間	1時間	期間	5月～10月		
最大人数	80名	雨天時等	荒天・強風・波高時は中止(2日前に決定)		
準備物	動きやすい服装・サンダル・軍手				

実施の流れ (例)	①事業者より全体説明 ②地引網を引く位置に整列し、漁師さんの合図で網を引く(体験開始) ③網にかかった魚の見学と実際に手で触れ生け簀に移す ④手足の洗浄・消毒 ⑤体験終了のアナウンス				
写真	 <p>地元漁師さんによる説明</p>  <p>漁師さんの指示で網を引きます</p>  <p>網にかかった魚の確認</p> 				
教育効果	<ul style="list-style-type: none"> <li>・地元漁師と共に漁業を行い、第一次産業の学習ができます</li> <li>・地元住民に指導を仰ぎ、地域との交流を深めることでコミュニケーション力をつけられます</li> </ul>				
留意点	<ul style="list-style-type: none"> <li>・コロナ禍での受入状況(令和3年1月現在) 記載通り受入可能</li> </ul>				
事業者(インストラクター)情報	由良観光開発 川口 健男 氏				
動画情報					

※ 記載内容は変更している可能性がありますので、予約時にご確認ください。

## ほんまもん体験プログラム詳細

体験名	干物づくり	場所	由良町	番号	DCA-3
分類1	農業 林業 <u>〇漁業</u> スポーツ 歴史文化 生活文化 自然環境				
分類2	<u>〇食</u> ものづくり アウトドア ウォーク				
所要時間	1時間	期間	5月～10月		
最大人数	80名	雨天時等			
準備物	エプロン・軍手				


実施の流れ (例)	<p>①手指消毒後、指定の机へ移動し事業者からさばき方の説明を受けます。</p> <p>②魚を各2匹ずつ受け取り、こちらで用意した包丁とまな板を使用し魚を開きます。</p> <p>③地元漁師の指導のもと、魚をさばきおえたら、血や鱗を洗い流し自身のネームタグを魚につけ、事業者が回収します。※後日、干物にして学校へ配送します。</p> <p>④手指の洗浄・消毒後、体験終了のアナウンス</p>				
写真	 <p>体験事業者による、さばき方の説明</p> <p>開いた魚には、ネームタグをつけ、後日干物にしたものをお送りします。</p> <p>新鮮な魚を開きにします。</p>				
教育効果	<ul style="list-style-type: none"> <li>・地元食材(鮮魚)を調理することで、食の大切さを再認識します。</li> <li>・魚のさばき方を学習し、子どもたちの魚離れを減らす食育の機会となります。</li> <li>・地域住民とのコミュニケーションをとることで、コミュニケーション力が高まります。</li> </ul>				
留意点	<ul style="list-style-type: none"> <li>・コロナ禍での受入状況(令和3年1月現在) 記載通り受入可能</li> </ul>				
事業者(インストラクター)情報	由良観光開発 中 初美氏				
動画情報					

※ 記載内容は変更している可能性がありますので、予約時にご確認ください。



## ほんまもん体験プログラム詳細


体験名	貝殻フォトフレームづくり	場所	由良町	番号	DFB-4
分類1	農業 林業 漁業 スポーツ 歴史文化 <u>○生活文化</u> 自然環境				
分類2	食 <u>○ものづくり</u> アウトドア ウォーク				
所要時間	1時間	期間	通年		
最大人数	40名	雨天時等	実施可能		
準備物	特になし				

実施の流れ (例)	<p>①インストラクターからの手順や注意事項の説明          ②実施(インストラクターが適宜アドバイス)          ③回収し梱包後、後日郵送</p>				
写真	 <p>美しい海岸が由良町の魅力です。砂浜で拾った貝殻で旅の思い出づくりを</p>				
教育効果	<p>由良町には、太平洋に面した美しい砂浜が点在しており、波打ち際にはたくさんの貝殻が流れ着きます。自然に触れ、世界に一つだけのオリジナルフォトフレームを作成し、写真とともに旅の思い出作りを楽しめます。自然の豊かさを学びながら、教科書にない自由な発想で、クリエイティブな感性を育みます。</p>				
留意点	<p>・コロナ禍での受入状況(令和3年1月現在)          記載通り受入可能</p>				
事業者(インストラクター)情報	<p>紀州の環          庄司 健人 氏</p>				
動画情報					

※ 記載内容は変更している可能性がありますので、予約時にご確認ください。

## ほんまもん体験プログラム詳細

体験名	興国寺の語り部	場所	由良町	番号	DED-5
分類1	農業 林業 漁業 スポーツ <u>○歴史文化</u> 生活文化 自然環境				
分類2	食 ものづくり アウトドア <u>○ウォーク</u>				
所要時間	1時間	期間	通年		
最大人数	40名(語り部1名につき20名まで)	雨天時等	室内にてスクリーンを見ながら歴史講話		
準備物	歩きやすい服装				



実施の流れ (例)	<p>①山門(入口)に集合後、地元語り部を紹介します。          ②語り部から、興国寺全体の歴史について説明します。          ③語り部とともに、興国寺を巡りながら、各ポイントごとに解説します。          ④法堂(本堂)前で集合写真を撮影した後、山門に戻り体験終了です。</p>				
写真	 <p>地元の歴史文化を熟知した語り部クラブが興国寺をご案内します</p>				
教育効果	<ul style="list-style-type: none"> <li>・鎌倉時代から続く興国寺(こうこくじ)には、長い歴史のほか金山寺味噌・醤油発祥の寺として、日本食のルーツが残されています。また、虚無僧や普化尺八の本山でもあり、日本の文化に大きな影響を与えた寺として、歴史文化に関する学習が行えます。</li> <li>・積極的に質問を受ける時間を設けることで、自身の意欲向上とコミュニケーション力向上につなげます。</li> </ul>				
留意点	<ul style="list-style-type: none"> <li>・コロナ禍での受入状況(令和3年1月現在) 記載通り受入可能</li> </ul>				
事業者(インストラクター)情報	ゆら語り部クラブ 岡崎 八郎 氏				
動画情報					

※ 記載内容は変更している可能性がありますので、予約時にご確認ください。



## ほんまもん体験プログラム詳細



体験名	ジャム作り	場所	印南町	番号	EAA-1
分類1	○農業 林業 漁業 スポーツ 歴史文化 生活文化 自然環境				
分類2	○食 ものづくり アウトドア ウォーク				
所要時間	1時間程度	期間	通年		
最大人数	30人	雨天時等	中止		
準備物	動きやすい服装				

実施の流れ (例)	<ol style="list-style-type: none"> <li>①サンシャイン牧場果樹園に集合</li> <li>②すぐ近くの農園に向かう</li> <li>③講師より栽培の方法や収穫の仕方を説明</li> <li>④それぞれ収穫</li> <li>⑤自分で収穫した果実で無添加のジャム作り</li> </ol>				
写真	<div style="display: flex; justify-content: space-around; align-items: center;"> <div style="text-align: center;">  <p>サンシャイン牧場果樹園</p> </div> <div style="text-align: center;">  <p>ジャム</p> </div> </div>				
教育効果	<ul style="list-style-type: none"> <li>・実際に栽培している農家の方たちから農業について話をきき、農業への関心を深める</li> <li>・仲間と協力してジャムを造る協調性を育てる</li> </ul>				
留意点	<ul style="list-style-type: none"> <li>・コロナ禍での受入状況(令和3年1月現在) 受入自粛中のため不可</li> </ul>				
事業者(インストラクター)情報	サンシャイン牧場果樹園 江端				
動画情報					

※ 記載内容は変更している可能性がありますので、予約時にご確認ください。

## ほんまもん体験プログラム詳細

体験名	いちご収穫	場所	印南町	番号	EAA-2
分類1	○農業 林業 漁業 スポーツ 歴史文化 生活文化 自然環境				
分類2	○食 ものづくり アウトドア ウォーク				
所要時間	30分～	期間	2月中旬～5月中旬		
最大人数	100人	雨天時等	中止		
準備物	汚れてもよい動きやすい服装				


実施の流れ (例)	①サンシャイン牧場果樹園に集合 ②すぐ近くの農園に向かう ③講師より栽培の方法や収穫の仕方を説明 ④それぞれ収穫				
写真	<div style="display: flex; justify-content: space-around; align-items: center;"> <div style="text-align: center;">  <p>サンシャイン牧場果樹園</p> </div> <div style="text-align: center;">  <p>いちご</p> </div> </div>				
教育効果	<ul style="list-style-type: none"> <li>・実際に栽培している農家の方たちから農業について話をきき、農業への関心を深める</li> <li>・自然に触れて豊かな心を育てる</li> </ul>				
留意点	<ul style="list-style-type: none"> <li>・コロナ禍での受入状況(令和3年1月現在) 受入自粛中のため不可</li> </ul>				
事業者(インストラクター)情報	サンシャイン牧場果樹園 江端				
動画情報					

※ 記載内容は変更している可能性がありますので、予約時にご確認ください。



## ほんまもん体験プログラム詳細


体験名	ぶどう収穫	場所	印南町	番号	EAA-3
分類1	○農業 林業 漁業 スポーツ 歴史文化 生活文化 自然環境				
分類2	○食 ものづくり アウトドア ウォーク				
所要時間	30分～	期間	8月～9月下旬		
最大人数	100人	雨天時等	決行		
準備物	レジャーシート、汚れてもよい動きやすい服装				

実施の流れ (例)	<ol style="list-style-type: none"> <li>①サンシャイン牧果樹園に集合</li> <li>②すぐ近くの農園に向かう</li> <li>③講師より栽培の方法や収穫の仕方を説明</li> <li>④それぞれ収穫</li> </ol>				
写真	 <p style="text-align: center;">サンシャイン牧場果樹園</p>   <p style="text-align: center;">ぶどう</p>				
教育効果	<ul style="list-style-type: none"> <li>・実際に栽培している農家の方たちから農業について話をきき、農業への関心を深める</li> <li>・自然に触れて豊かな心を育てる</li> </ul>				
留意点	<ul style="list-style-type: none"> <li>・コロナ禍での受入状況(令和3年1月現在) 受入自粛中のため不可</li> </ul>				
事業者(インストラクター)情報	サンシャイン牧場果樹園 江端				
動画情報					

※ 記載内容は変更している可能性がありますので、予約時にご確認ください。

## ほんまもん体験プログラム詳細

体験名	梅もぎ	場所	みなべ町	番号	FAA-1
分類1	○農業 林業 漁業 スポーツ 歴史文化 生活文化 自然環境				
分類2	○食 ものづくり アウトドア ウォーク				
所要時間	1時間	期間	6月		
最大人数	20人	雨天時等			
準備物	軍手、雨具				


実施の流れ (例)	<ul style="list-style-type: none"> <li>①体験説明</li> <li>②移動</li> <li>③梅もぎ</li> <li>④持ち帰り用梅の計量(体験料金と別途梅代金必要)</li> </ul>
写真	
教育効果	
留意点	・コロナ禍での受入状況(令和3年1月現在) 受入自粛中のため不可
事業者(インストラクター)情報	(株)紀州本庄うめよし
動画情報	

※ 記載内容は変更している可能性がありますので、予約時にご確認ください。



### ほんまもん体験プログラム詳細




体験名	梅もぎ	場所	みなべ町	番号	FAA-2
分類1	○農業 林業 漁業 スポーツ 歴史文化 生活文化 自然環境				
分類2	○食 ものづくり アウトドア ウォーク				
所要時間	1時間	期間	6月		
最大人数	50人	雨天時等			
準備物	軽装、軍手、雨具				

実施の流れ (例)	①体験説明 ②移動 ③梅もぎ(梅1kgお持ち帰り)				
写真					
教育効果					
留意点	・コロナ禍での受入状況(令和3年1月現在) 受入自粛中のため不可				
事業者(インストラクター)情報	JA紀州				
動画情報					

※ 記載内容は変更している可能性がありますので、予約時にご確認ください。

### ほんまもん体験プログラム詳細

体験名	青梅狩り	場所	みなべ町	番号	FAA-3
分類1	○農業 林業 漁業 スポーツ 歴史文化 生活文化 自然環境				
分類2	○食 ものづくり アウトドア ウォーク				
所要時間	1時間30分	期間	6月		
最大人数	40人	雨天時等	小雨の場合、雨具を着て収穫体験		
準備物	作業服(運動靴、長袖、長ズボン、軍手、帽子、雨天時レインコート・長靴)				





実施の流れ (例)	①体験説明 ②畑に移動 ③梅狩り ④計量 ⑤店に移動 ⑥ティータイム (梅1kgお持ち帰り)				
写真	  				
教育効果	<ul style="list-style-type: none"> <li>・紀州南高梅の質の良さを体感し、日本一足る所以を理解する</li> <li>・自然に親しみながら、雨でも行うなど、農業の大変さなども学ぶ</li> <li>・梅の効能などに理解を深める</li> <li>・南高梅の歴史に触れ、地場産業の大切を学ぶ</li> </ul>				
留意点	<ul style="list-style-type: none"> <li>・コロナ禍での受入状況(令和3年1月現在) 記載通り受入可能</li> </ul>				
事業者(インストラクター)情報	(株)岩本食品				
動画情報					

※ 記載内容は変更している可能性がありますので、予約時にご確認ください。



## ほんまもん体験プログラム詳細


体験名	梅ジャム作り	場所	みなべ町	番号	FFA-4
分類1	農業 林業 漁業 スポーツ 歴史文化 <u>○生活文化</u> 自然環境				
分類2	<u>○食</u> ものづくり アウトドア ウォーク				
所要時間	2時間	期間	通年		
最大人数	40人	雨天時等			
準備物	エプロン、三角巾				

実施の流れ (例)	①体験説明 ②梅の実を潰しながら鍋に入れ、砂糖を分量の半分入れて、煮詰める ③砂糖が溶けたら、残りの砂糖を入れ煮詰める ④冷ます ⑤工場見学 ⑥ジャムの瓶詰め(作った梅ジャムはお持ち帰り) ⑦ティータイム				
写真	 <p>南高梅を鍋へ投入</p>  <p>砂糖を鍋に入れて煮詰める</p>  <p>工場見学</p>  <p>瓶詰め作業</p>				
教育効果	<ul style="list-style-type: none"> <li>・紀州南高梅の質の良さを体感し、日本一足る所以を理解する</li> <li>・梅干し以外の梅の利用法を学ぶ</li> <li>・梅の効能などに理解を深める</li> <li>・南高梅の歴史に触れ、地場産業の大切を学ぶ</li> </ul>				
留意点	<ul style="list-style-type: none"> <li>・コロナ禍での受入状況(令和3年1月現在) 記載通り受入可能</li> </ul>				
事業者(インストラクター)情報	(株)岩本食品				
動画情報					

※ 記載内容は変更している可能性がありますので、予約時にご確認ください。

## ほんまもん体験プログラム詳細

体験名	梅ジュース作り	場所	みなべ町	番号	FFA-5
分類1	農業 林業 漁業 スポーツ 歴史文化 <u>○生活文化</u> 自然環境				
分類2	<u>○食</u> ものづくり アウトドア ウォーク				
所要時間	1時間	期間	通年		
最大人数	100人	雨天時等			
準備物	軽装				


実施の流れ (例)	<p>①映像で作り方を説明 ②冷凍梅と砂糖を容器に交互に入れて完成(作った梅ジュースはお持ち帰り) 約10日ほどで飲むことができる</p>				
写真					
教育効果					
留意点	<p>・コロナ禍での受入状況(令和3年1月現在) 受入自粛中のため不可</p>				
事業者(インストラクター)情報	JA紀州				
動画情報					

※ 記載内容は変更している可能性がありますので、予約時にご確認ください。



## ほんまもん体験プログラム詳細





体験名	梅ジュース作り	場所	みなべ町	番号	FFA-6
分類1	農業 林業 漁業 スポーツ 歴史文化 <u>○生活文化</u> 自然環境				
分類2	<u>○食</u> ものづくり アウトドア ウォーク				
所要時間	1時間	期間	通年		
最大人数	40人	雨天時等			
準備物	エプロン、三角巾				

実施の流れ (例)	<p>①体験説明          ②砂糖と冷凍梅を交互に容器に入れる(作った梅ジュースはお持ち帰り)          ③工場見学          ④ティータイム(梅ジュース試飲)          作った梅ジュースは約10日ほどで飲めます。</p>				
写真					
教育効果	<ul style="list-style-type: none"> <li>・紀州南高梅の質の良さを体感し、日本一足る所以を理解する</li> <li>・梅干し以外の梅の利用法を学ぶ</li> <li>・梅の効能などに理解を深める</li> <li>・南高梅の歴史に触れ、地場産業の大切を学ぶ</li> </ul>				
留意点	<ul style="list-style-type: none"> <li>・コロナ禍での受入状況(令和3年1月現在) 記載通り受入可能</li> </ul>				
事業者(インストラクター)情報	(株)岩本食品				
動画情報					

※ 記載内容は変更している可能性がありますので、予約時にご確認ください。

## ほんまもん体験プログラム詳細

体験名	梅ジュース作り	場所	みなべ町	番号	FFA-7
分類1	農業 林業 漁業 スポーツ 歴史文化 <u>○生活文化</u> 自然環境				
分類2	<u>○食</u> ものづくり アウトドア ウォーク				
所要時間	1時間	期間	通年		
最大人数	100人	雨天時等			
準備物	なし				





実施の流れ (例)	<p>①工場見学          ②体験内容の説明          ③冷凍梅を容器に入れる          ④3種類の砂糖(こんぺいとう、氷砂糖、きび砂糖)から2種類を選び、容器に入れる          (作ったジュースはお持ち帰り)          約10日ほどで飲めます。</p>				
写真	   				
教育効果	<ul style="list-style-type: none"> <li>・特産品「梅」のあらゆる事を知り、体験することで食への理解を深める。</li> <li>・地域の人たちとの交流を通しコミュニケーション能力を高め、人間形成にもつながる。</li> </ul>				
留意点	<ul style="list-style-type: none"> <li>・コロナ禍での受入状況(令和3年1月現在) 人数制限(50名)の上、受入可能</li> </ul>				
事業者(インストラクター)情報	紀州梅干館				
動画情報					

※ 記載内容は変更している可能性がありますので、予約時にご確認ください。



## ほんまもん体験プログラム詳細






体験名	梅はちみつ漬け	場所	みなべ町	番号	FFA-8
分類1	農業 林業 漁業 スポーツ 歴史文化 <u>○生活文化</u> 自然環境				
分類2	<u>○食</u> ものづくり アウトドア ウォーク				
所要時間	1時間	期間	通年		
最大人数	50人	雨天時等			
準備物	軽装				

実施の流れ (例)	①映像で作り方の説明 ②調味液を作成 ③減塩された梅干しを専用の容器に入れる ④調味液を注ぎ、完成(作った梅干しはお持ち帰り) 約2週間後に食べられる				
写真	 <p>作り方の説明</p>  <p>調味液作成</p>  <p>梅干しを容器へ</p>  <p>調味液を容器へ</p>				
教育効果					
留意点	・コロナ禍での受入状況(令和3年1月現在) 受入自粛中のため不可				
事業者(インストラクター)情報	JA紀州				
動画情報					

※ 記載内容は変更している可能性がありますので、予約時にご確認ください。

## ほんまもん体験プログラム詳細





体験名	MY梅干し作り	場所	みなべ町	番号	FFA-9
分類1	農業 林業 漁業 スポーツ 歴史文化 <u>○生活文化</u> 自然環境				
分類2	<u>○食</u> ものづくり アウトドア ウォーク				
所要時間	1時間	期間	通年		
最大人数	100人	雨天時等			
準備物	なし				

実施の流れ (例)	<p>①工場見学          ②梅の話や体験内容の説明          ③4種類の調味液を自分好みに混合          ④減塩した梅干しと調味液を容器に入れて完成          (作った梅干しはお持ち帰り 約2週間ほどで食べれます)</p>				
写真	    				
教育効果	<ul style="list-style-type: none"> <li>・特産品「梅」のあらゆる事を知り、体験することで食への理解を深める。</li> <li>・地域の人たちとの交流を通しコミュニケーション能力を高め、人間形成にもつながる。</li> </ul>				
留意点	<ul style="list-style-type: none"> <li>・コロナ禍での受入状況(令和3年1月現在) 人数制限(50名)の上、受入可能</li> </ul>				
事業者(インストラクター)情報	紀州梅干館				
動画情報					

※ 記載内容は変更している可能性がありますので、予約時にご確認ください。

## ほんまもん体験プログラム詳細

体験名	梅染め	場所	みなべ町	番号	FFB-10
分類1	農業 林業 漁業 スポーツ 歴史文化 <u>○生活文化</u> 自然環境				
分類2	食 <u>○ものづくり</u> アウトドア ウォーク				
所要時間	1時間30分	期間	8月～5月		
最大人数	50人	雨天時等			
準備物	なし				

実施の流れ (例)	<p>①説明 ②ハンカチを輪ゴムで絞る ③染液が入った鍋にハンカチを入れる。5～10分浸染する。 ④染料のついたハンカチを洗う ⑤ハンカチを干して乾かして完成(作品はお持ち帰り) ⑥感想発表</p>	
写真	 <p>説明</p>	 <p>ハンカチを輪ゴムで絞る</p>
	 <p>染液に漬けて、煮込む</p>	 <p>水洗い後、乾燥させて完成</p>
教育効果	<ul style="list-style-type: none"> <li>・植物から出る色の多様性を知って欲しい</li> <li>・化学反応の違いも体験してみては？</li> <li>・みんなで作る個人の作品を楽しんで！</li> </ul>	
留意点	<ul style="list-style-type: none"> <li>・コロナ禍での受入状況(令和3年1月現在) 人数制限(40名)の上、受入可能</li> <li>・20名ずつうめ振興館の1階の部屋と駐車場(屋根付き)に分かれてハンカチを輪ゴムで絞る作業をしていただきます。染液につけたり、洗う作業は外で実施します。</li> </ul>	
事業者(インストラクター)情報	梅染め愛好会	
動画情報		

※ 記載内容は変更している可能性がありますので、予約時にご確認ください。



## ほんまもん体験プログラム詳細





体験名	薪割り+石窯ピザ焼き	場所	みなべ町	番号	FFA-11
分類1	農業 林業 漁業 スポーツ 歴史文化 <b>○生活文化</b> 自然環境				
分類2	<b>○食</b> ものづくり アウトドア ウォーク				
所要時間	2時間	期間	通年		
最大人数	40人	雨天時等	雨天時は屋根のある場所で実施		
準備物	軍手				

実施の流れ (例)	<p>①手動式薪割機を使い、薪割体験してもらいます。          ②室内温度が200度以上に熱せられたら、いよいよピザを投入します。          ③薪火によるピザ窯は特に火力が強いので、2～3分で美味しく焼き上がります。          ④ピザを食べます。</p>				
写真					
教育効果	・地域の人たちとの交流を通し、コミュニケーション能力が高まる。				
留意点	・コロナ禍での受入状況(令和3年1月現在) 記載通り受入可能				
事業者(インストラクター)情報	みなべ川森林組合				
動画情報					

※ 記載内容は変更している可能性がありますので、予約時にご確認ください。

## ほんまもん体験プログラム詳細

体験名	炭焼き見学と炭火料理	場所	みなべ町	番号	FFA-12
分類1	農業 林業 漁業 スポーツ 歴史文化 <u>○生活文化</u> 自然環境				
分類2	<u>○食</u> ものづくり アウトドア ウォーク				
所要時間	2時間	期間	通年		
最大人数	40人	雨天時等	雨天時は屋根のある場所で実施		
準備物	軍手				



実施の流れ (例)	<p>①紀州備長炭窯を訪ね、製炭師から直接備長炭の作り方等を見学します。</p> <p>②体験者の方には火おこしから、備長炭に着火させ、焼き物料理が完成するまでを体験していただきます。</p> <p>③約30分で備長炭は真っ赤に着火します。煙と炎を出さない備長炭は遠赤外線で、こんがり美味しく焼き上げます。</p>				
写真	   				
教育効果	・地域の人たちとの交流を通し、コミュニケーション能力が高まる。				
留意点	・コロナ禍での受入状況(令和3年1月現在) 記載通り受入可能				
事業者(インストラクター)情報	みなべ川森林組合				
動画情報					

※ 記載内容は変更している可能性がありますので、予約時にご確認ください。



## ほんまもん体験プログラム詳細

体験名	備長炭風鈴づくり	場所	みなべ町	番号	FFB-13
分類1	農業 林業 漁業 スポーツ 歴史文化 <u>○生活文化</u> 自然環境				
分類2	食 <u>○ものづくり</u> アウトドア ウォーク				
所要時間	1時間	期間	通年		
最大人数	40人	雨天時等			
準備物	なし				





実施の流れ (例)	<p>①紀州備長炭を使った風鈴づくりの説明やいろんな使い方を話してくれます。</p> <p>②爪楊枝などを使って、作っていきます。</p> <p>③完成した作品はお持ち帰り。</p>
写真	 
教育効果	・地域の人たちとの交流を通し、コミュニケーション能力が高まる。
留意点	・コロナ禍での受入状況(令和3年1月現在) 記載通り受入可能
事業者(インストラクター)情報	みなべ川森林組合
動画情報	

※ 記載内容は変更している可能性がありますので、予約時にご確認ください。



## ほんまもん体験プログラム詳細

体験名	梅干づくり作業	場所	みなべ町	番号	FAA-14
分類1	○農業 林業 漁業 スポーツ 歴史文化 生活文化 自然環境				
分類2	○食 ものづくり アウトドア ウォーク				
所要時間	1時間30分	期間	通年		
最大人数	40人	雨天時等			
準備物	ズボン、汚れても良い動きやすい服装				

実施の流れ (例)	①工場見学をしながら実際の体験を行います ②木樽に塩漬けされている梅を取り出し、水洗いをする ③天日干しされている梅干しの表と裏をひっくり返す ④できあがった梅干しをパック詰めし、計量 (パック詰した梅干しのお土産付き)				
写真	 工場見学  梅の取り出し作業  天日干し作業  パック詰め				
教育効果	<ul style="list-style-type: none"> <li>・紀州南高梅の質の良さを体感し、日本一足る所以を理解する</li> <li>・梅の効能などに理解を深める</li> <li>・南高梅の歴史に触れ、地場産業の大切を学ぶ</li> </ul>				
留意点	<ul style="list-style-type: none"> <li>・コロナ禍での受入状況(令和3年1月現在) 人数制限(20名)の上、受入可能</li> </ul>				
事業者(インストラクター)情報	(株)岩本食品				
動画情報					

※ 記載内容は変更している可能性がありますので、予約時にご確認ください。

## ほんまもん体験プログラム詳細

体験名	パドルボード	場所	みなべ町	番号	FDC-15
分類1	農業 林業 漁業 <u>〇スポーツ</u> 歴史文化 生活文化 自然環境				
分類2	食 ものづくり <u>〇アウトドア</u> ウォーク				
所要時間	1時間	期間	4月～10月		
最大人数	15人	雨天時等	荒天時や波が2mの高さの場合中止。もしくは、風速3m以上の場合は要相談。		
準備物	ぬれてもいい服、水着、タオル、ビーチサンダル				

実施の流れ (例)	①集合 ②着替え ③説明 ④パドルボード体験 ⑤終了				
写真					
教育効果					
留意点	・コロナ禍での受入状況(令和3年1月現在) 受入自粛中のため不可				
事業者(インストラクター)情報	ダイビングサービス サンマリン				
動画情報					

※ 記載内容は変更している可能性がありますので、予約時にご確認ください。

### ほんまもん体験プログラム詳細

体験名	体験ダイビング	場所	みなべ町	番号	FDC-16
分類1	農業 林業 漁業 <u>○スポーツ</u> 歴史文化 生活文化 自然環境				
分類2	食 ものづくり <u>○アウトドア</u> ウォーク				
所要時間	1時間30分	期間	4月～10月		
最大人数	15人	雨天時等	荒天時や波が2mの高さの場合中止。		
準備物	ぬれてもいい服、水着、タオル、ビーチサンダル				


実施の流れ (例)	①集合 ②着替え ③説明 ④体験ダイビング ⑤着替え ⑥終了
写真	<p>体験ダイビング</p> <p>海中</p> <p>海中</p> <p>海中</p>
教育効果	
留意点	・コロナ禍での受入状況(令和3年1月現在) 受入自粛中のため不可
事業者(インストラクター)情報	ダイビングサービス サンマリン
動画情報	

※ 記載内容は変更している可能性がありますので、予約時にご確認ください。



## ほんまもん体験プログラム詳細





体験名	干物づくり(イカー夜干し)	場所	みなべ町	番号	FFA-17
分類1	農業 林業 漁業 スポーツ 歴史文化 <u>○生活文化</u> 自然環境				
分類2	<u>○食</u> ものづくり アウトドア ウォーク				
所要時間	30分	期間	通年		
最大人数	80人	雨天時等			
準備物					

実施の流れ (例)	<p>①みなべの漁業、干物づくりの説明          ②イカを捌く          ③ロープに干して、乾燥すれば完成</p>				
写真	 <p>The '写真' (Photos) section contains three images. The top-left image shows a group of people in a room, with a blue caption '説明' (Explanation). The top-right image shows people working with squid, with a blue caption 'イカを捌く' (Cutting squid). The bottom image shows squid hanging from a long line to dry, with a blue caption '乾けば、完成' (When dry, complete).</p>				
教育効果	地域の人たちとの交流を通し、コミュニケーション能力が高まる。				
留意点	・コロナ禍での受入状況(令和3年1月現在) 受入自粛中のため不可				
事業者(インストラクター)情報	紀州日高漁協南部町支所				
動画情報					

※ 記載内容は変更している可能性がありますので、予約時にご確認ください。

## ほんまもん体験プログラム詳細


体験名	マリンアート	場所	みなべ町	番号	FFB-18
分類1	農業 林業 漁業 スポーツ 歴史文化 <u>○生活文化</u> 自然環境				
分類2	食 <u>○ものづくり</u> アウトドア ウォーク				
所要時間	1時間	期間	通年		
最大人数	80人	雨天時等	事前に用意した貝殻で作品を作る		
準備物	なし				

実施の流れ (例)	<p>①体験の説明          ②浜に出て貝殻を拾う          ③貝殻に穴を開ける(穴開け作業は漁師さんがやる)          ④貝殻にキーホルダーなどの金具をつけ、ニス塗る          ⑤乾いたら完成(作品はお持ち帰り)</p>				
写真	 <p>浜で貝殻を拾う</p>  <p>貝殻の穴開け作業</p>  <p>金具付けや ニス塗り作業</p>  <p>ニスが乾けば完成</p>				
教育効果	地域の人たちとの交流を通し、コミュニケーション能力が高まる。				
留意点	・コロナ禍での受入状況(令和3年1月現在) 受入自粛中のため不可				
事業者(インストラクター)情報	紀州日高漁協南部町支所				
動画情報					

※ 記載内容は変更している可能性がありますので、予約時にご確認ください。

## ほんまもん体験プログラム詳細

体験名	スノーケリング	場所	みなべ町	番号	FDC-19
分類1	農業 林業 漁業 <u>〇スポーツ</u> 歴史文化 生活文化 自然環境				
分類2	食 ものづくり <u>〇アウトドア</u> ウォーク				
所要時間	1時間30分	期間	4月～10月		
最大人数	20人	雨天時等	荒天時や波が2mの高さの場合中止。		
準備物	ぬれてもいい服、水着、タオル、ビーチサンダル				

実施の流れ (例)	①集合 ②着替え ③説明 ④スノーケリング体験 ⑤終了
写真	
教育効果	
留意点	・コロナ禍での受入状況(令和3年1月現在) 受入自粛中のため不可
事業者(インストラクター)情報	ダイビングサービス サンマリン
動画情報	

※ 記載内容は変更している可能性がありますので、予約時にご確認ください。



## ほんまもん体験プログラム詳細

体験名	溪流アマゴ釣り・つかみどり	場所	日高川町	番号	GFC-1
分類1	農業 林業 漁業 スポーツ 歴史文化 <u>○生活文化</u> 自然環境				
分類2	食 ものづくり <u>○アウトドア</u> ウォーク				
所要時間	2時間	期間	4月～8月		
最大人数	10～30人	雨天時等	希望によりドームまたは室内にて「もの作り体験」(小雨決行)		
準備物	動きやすい服装、タオル、サンダル、帽子				

実施の流れ (例)	①集合 ②体験場所まで徒歩移動(30分程度) ③講師による説明 ④釣り、つかみどり体験 ⑤乗車場所まで徒歩移動(30分程度) ⑥解散				
写真	 <p>講師による説明</p>		 <p>つかみどりの様子</p>		
	 <p>釣りの様子</p>		 <p>アマゴの塩焼き</p>		
教育効果	<ul style="list-style-type: none"> <li>・自然の中で釣りなどを体験することで、自然に親しむ</li> <li>・生き物に直接触れ、調理などを行うことで命の大切さを学ぶ</li> <li>・地域(山村)の人たちとの交流を通し、コミュニケーション能力が高まる</li> </ul>				
留意点	<ul style="list-style-type: none"> <li>・コロナ禍での受入状況(令和3年1月現在)  <b>その時の状況により県外への受入は要相談</b></li> <li>・当日が晴れでも、当日までの台風の影響や増水等で体験ができなくなる可能性あり</li> <li>・体験場所までの道中は、バス等の大型車が通行不可な道幅のため、大型車が入れるところまで車移動→徒歩移動(30分)を要する(軽自動車なら通行可能)</li> </ul>				
事業者(インストラクター)情報	矢筈老人クラブアマゴ部 嶋津 良一				
動画情報					

※ 記載内容は変更している可能性がありますので、予約時にご確認ください。

## ほんまもん体験プログラム詳細

体験名	こんにゃく作り	場所	日高川町	番号	GFA-2
分類1	農業 林業 漁業 スポーツ 歴史文化 <u>○生活文化</u> 自然環境				
分類2	<u>○食</u> ものづくり アウトドア ウォーク				
所要時間	1～2時間	期間	通年		
最大人数	10～20人	雨天時等	影響なし(室内での体験)		
準備物	エプロン、三角巾、タオル				


実施の流れ (例)	<ol style="list-style-type: none"> <li>①こんにゃく芋や調理内容の説明</li> <li>②講師が作業手本を見せる</li> <li>③それぞれ実践(こんにゃくを丸める行程まで)</li> <li>④こんにゃくを茹でる間に試食</li> <li>⑤茹で上がり(完成)を見学</li> </ol>				
写真	<div style="display: flex; flex-wrap: wrap;"> <div style="width: 50%; text-align: center;">  <p>作り方説明の様子</p> </div> <div style="width: 50%; text-align: center;">  <p>講師による作業手本</p> </div> <div style="width: 50%; text-align: center;">  <p>調理例試食(こんにゃくのお刺身等)</p> </div> <div style="width: 50%; text-align: center;">  <p>こんにゃくの茹で上がり見学</p> </div> </div>				
教育効果	<ul style="list-style-type: none"> <li>・地域の料理文化や調理方法を知り、地方への関心・理解を深める</li> <li>・調理を実践し、食の大切さ、苦勞を学ぶ</li> <li>・地域(山村)の人たちとの交流を通し、コミュニケーション能力が高まる</li> </ul>				
留意点	<ul style="list-style-type: none"> <li>・コロナ禍での受入状況(令和3年1月現在) 記載通り受入可能</li> <li>・体験を行うグループが2グループあるため、行程はあくまで1例</li> </ul>				
事業者(インストラクター)情報	<ul style="list-style-type: none"> <li>・生活研究グループ(中津支部) 龍田 江美、(美山支部) 西川 峯子</li> </ul>				
動画情報					

※ 記載内容は変更している可能性がありますので、予約時にご確認ください。



## ほんまもん体験プログラム詳細

体験名	餅つき	場所	日高川町	番号	GFA-3
分類1	農業 林業 漁業 スポーツ 歴史文化 <b>○生活文化</b> 自然環境				
分類2	<b>○食</b> ものづくり アウトドア ウォーク				
所要時間	1～2時間	期間	通年		
最大人数	10～20人 ※完全予約制、1回につき1組のみ	雨天時等	特になし		
準備物	エプロン、三角巾、タオル				





実施の流れ (例)	<p>①蒸し上がった餅を臼に入れる          ②体験者が杵を使い餅をつく          ③つき終えた餅を丸める(希望があればあんこ等を入れる)          ④完成、試食もしくは持ち帰り</p>				
写真	 <p>全体説明</p>		 <p>餅を蒸す様子</p>		
	 <p>餅つきの様子</p>		 <p>完成した草餅</p>		
教育効果	<ul style="list-style-type: none"> <li>・地域の料理文化や調理方法を知り、地方への関心・理解を深める</li> <li>・調理を実践し、食の大切さ、苦労を学ぶ</li> <li>・地域(山村)の人たちとの交流を通し、コミュニケーション能力が高まる</li> </ul>				
留意点	<ul style="list-style-type: none"> <li>・コロナ禍での受入状況(令和3年1月現在) 受入自粛中のため不可</li> <li>・体験を行うグループが3グループあるため、行程はあくまで1例</li> </ul>				
事業者(インストラクター)情報	<ul style="list-style-type: none"> <li>・生活研究グループ(飯盛グループ)岡田 裕子、(五月グループ)西 さおり、(かたばみグループ)原 幸代</li> </ul>				
動画情報					

※ 記載内容は変更している可能性がありますので、予約時にご確認ください。



## ほんまもん体験プログラム詳細





体験名	押し花マグネット作り	場所	日高川町	番号	GFB-4
分類1	農業 林業 漁業 スポーツ 歴史文化 <u>○生活文化</u> 自然環境				
分類2	食 <u>○ものづくり</u> アウトドア ウォーク				
所要時間	1～2時間	期間	通年		
最大人数	10～20人	雨天時等	実施可能(室内での体験)		
準備物	特になし				

実施の流れ (例)	①講師による説明 ②ピンセットを使い、花の配置を考える ③ヒノキに花を乗せ、テープで固定する ④後ろにマグネットを付け、完成(余裕があればキーホルダー作りなど)				
写真	 <p>講師説明</p>		 <p>花を配置する様子</p>		
	 <p>押し花の種類</p>		 <p>完成した作品集</p>		
教育効果	<ul style="list-style-type: none"> <li>・地域の植物を使い作品を作成することで、自然に親しむ</li> <li>・季節の植物を知り、普段周囲に広がる自然を再確認し、環境への理解を深める</li> <li>・地域(山村)の人たちとの交流を通し、コミュニケーション能力が高まる</li> </ul>				
留意点	<ul style="list-style-type: none"> <li>・コロナ禍での受入状況(令和3年1月現在) 記載通り受入可能</li> </ul>				
事業者(インストラクター)情報	原見 知子				
動画情報					

※ 記載内容は変更している可能性がありますので、予約時にご確認ください。

## ほんまもん体験プログラム詳細





体験名	草木染め	場所	日高川町	番号	GFB-5
分類1	農業 林業 漁業 スポーツ 歴史文化 <u>○生活文化</u> 自然環境				
分類2	食 <u>○ものづくり</u> アウトドア ウォーク				
所要時間	1~2時間	期間	通年		
最大人数	10~30人	雨天時等	特になし		
準備物	特になし				

実施の流れ (例)	<p>①講師による説明          ②ハンカチ等をゴムで結び、煮出した染液に入れ染色する          ③染色したハンカチ等を冷まし、ゴムを外す          ④干して乾燥させ、完成</p>				
写真	 <p>講師説明</p>		 <p>染色中の様子</p>		
	 <p>染色後の小洗いの様子</p>		 <p>乾燥させた作品</p>		
教育効果	<ul style="list-style-type: none"> <li>・地域の植物を使い作品を作成することで、自然に親しむ</li> <li>・季節の植物を知り、普段周囲に広がる自然を再確認し、環境への理解を深める</li> <li>・地域(山村)の人たちとの交流を通し、コミュニケーション能力が高まる</li> </ul>				
留意点	<ul style="list-style-type: none"> <li>・コロナ禍での受入状況(令和3年1月現在) 記載通り受入可能</li> </ul>				
事業者(インストラクター)情報	<ul style="list-style-type: none"> <li>・友淵 定代</li> </ul>				
動画情報					

※ 記載内容は変更している可能性がありますので、予約時にご確認ください。

## ほんまもん体験プログラム詳細

体験名	ウッドバーニング	場所	日高川町	番号	GFB-6
分類1	農業 林業 漁業 スポーツ 歴史文化 <u>〇生活文化</u> 自然環境				
分類2	食 <u>〇ものづくり</u> アウトドア ウォーク				
所要時間	1～2時間	期間	通年		
最大人数	10～20人	雨天時等	影響なし(室内での体験)		
準備物	特になし				




実施の流れ (例)	<p>①講師による説明          ②描きたい絵を選ぶ(ハガキサイズの描きたい絵を持参することも可能)          ③描きたい絵の下にチャコペーパーを挟み、シナベニヤの板の上に転写する          ④電熱ペンでシナベニヤの板を焦がし、転写された絵をなぞる          ⑤色鉛筆等で色を塗る          ⑥(希望があれば)ドリルで完成した板に穴を空け、紐を通す</p>				
写真	 <p>講師説明</p>		 <p>電動ペンを使った作業</p>		
	 <p>体験者作品</p>		 <p>作品例</p>		
教育効果	<ul style="list-style-type: none"> <li>・地域の植物を使い作品を作成することで、自然に親しむ</li> <li>・資料から森林伐採について学び、環境について理解を深める</li> <li>・地域(山村)の人たちとの交流を通し、コミュニケーション能力が高まる</li> </ul>				
留意点	<ul style="list-style-type: none"> <li>・コロナ禍での受入状況(令和3年1月現在) 記載通り受入可能</li> </ul>				
事業者(インストラクター)情報	<ul style="list-style-type: none"> <li>・小早川 眞</li> </ul>				
動画情報					

※ 記載内容は変更している可能性がありますので、予約時にご確認ください。



## ほんまもん体験プログラム詳細





体験名	そば打ち	場所	日高川町	番号	GFA-7
分類1	農業 林業 漁業 スポーツ 歴史文化 <u>○生活文化</u> 自然環境				
分類2	<u>○食</u> ものづくり アウトドア ウォーク				
所要時間	1~2時間	期間	通年		
最大人数	9~16人	雨天時等	影響なし(室内での体験)		
準備物	エプロン、三角巾、タオル				

実施の流れ (例)	<ol style="list-style-type: none"> <li>①そば粉に水を加えながら、こねる</li> <li>②麺棒を使い、丸だしを作る</li> <li>③続いて角だしを作り、肉わけをし、生地をたたむ</li> <li>④生地を包丁で切って茹でる</li> <li>⑤完成、試食</li> </ol>				
写真	<div style="display: flex; justify-content: space-around;"> <div style="text-align: center;">  <p>そば粉をこねる様子</p> </div> <div style="text-align: center;">  <p>生地を切る様子</p> </div> </div> <div style="text-align: center; margin-top: 20px;">  <p>完成したそば</p> </div>				
教育効果	<ul style="list-style-type: none"> <li>・地域の料理文化や調理方法を知り、地方への関心・理解を深める</li> <li>・調理を実践し、食の大切さ、苦労を学ぶ</li> <li>・地域(山村)の人たちとの交流を通し、コミュニケーション能力が高まる</li> </ul>				
留意点	<ul style="list-style-type: none"> <li>・コロナ禍での受入状況(令和3年1月現在) 記載通り受入可能</li> </ul>				
事業者(インストラクター)情報	大澤 ケイ子、清水 俊夫				
動画情報					

※ 記載内容は変更している可能性がありますので、予約時にご確認ください。

## ほんまもん体験プログラム詳細




体験名	農作物収穫	場所	日高川町	番号	GAC-8
分類1	○農業 林業 漁業 スポーツ 歴史文化 生活文化 自然環境				
分類2	食 ものづくり ○アウトドア ウォーク				
所要時間	1時間	期間	通年		
最大人数	30~60人	雨天時等	希望によりドームまたは室内にて「もの作り体験」		
準備物	軍手、帽子、タオル、汚れてもよい服装				

実施の流れ (例)	①集合 ②体験内容、注意事項説明 ③収穫体験 ④解散				
写真	<div style="display: flex; flex-wrap: wrap; justify-content: space-around;"> <div style="text-align: center;">  <p>とうもろこし収穫前(夏)</p> </div> <div style="text-align: center;">  <p>さつまいも掘り(秋)</p> </div> <div style="text-align: center;">  <p>じゃがいも掘り(初夏)</p> </div> <div style="text-align: center;">  <p>トマト収穫(夏)</p> </div> </div>				
教育効果	<ul style="list-style-type: none"> <li>・直接新鮮な植物に触れ、農業を体験することで自然に親しむ</li> <li>・身近に売られている既製品を作る大変さを知り、自ら作り出す力を養う</li> <li>・地域(山村)の人たちとの交流を通し、コミュニケーション能力が高まる</li> </ul>				
留意点	<ul style="list-style-type: none"> <li>・コロナ禍での受入状況(令和3年1月現在) 記載通り受入可能</li> <li>・体験時期により収穫できるものが変化(じゃがいも、トマト、なす、ゴーヤ、さつまいも等)</li> </ul>				
事業者(インストラクター)情報	大澤 ケイ子				
動画情報					

※ 記載内容は変更している可能性がありますので、予約時にご確認ください。

## ほんまもん体験プログラム詳細

体験名	下駄作り	場所	日高川町	番号	GFB-9
分類1	農業 林業 漁業 スポーツ 歴史文化 <u>○生活文化</u> 自然環境				
分類2	食 <u>○ものづくり</u> アウトドア ウォーク				
所要時間	1～2時間	期間	通年		
最大人数	10～20人	雨天時等	特になし		
準備物	特になし				

実施の流れ (例)	①ノコギリで木(ヒノキの間伐材)を切り、下駄底の木の部品を作る ②みので木を削り、下駄の底の木をはめる ③鼻緒の布に針金を通す ④鼻緒を取り付けて完成(時間があれば電動ペンで名前入れなど)					
写真	 <p>木を切る</p>	 <p>みので木を削る</p>	 <p>鼻緒を付ける作業</p>	 <p>完成した作品</p>		
教育効果	<ul style="list-style-type: none"> <li>・地域の間伐材を使い作品を作成することで、自然に親しむ</li> <li>・文化作品に触れ、使用することで歴史的な興味・関心を高める</li> <li>・地域(山村)の人たちとの交流を通し、コミュニケーション能力が高まる</li> </ul>					
留意点	<ul style="list-style-type: none"> <li>・コロナ禍での受入状況(令和3年1月現在) 記載通り受入可能</li> <li>・体験者が小学生以下の場合、安全性を考慮し手順を省略する場合もあり</li> <li>・男性、女性で作成する下駄のサイズの差あり(男女別人数を事前にお教えてください)</li> </ul>					
事業者(インストラクター)情報	青木 伸吉					
動画情報						

※ 記載内容は変更している可能性がありますので、予約時にご確認ください。



## ほんまもん体験プログラム詳細


体験名	苔玉作り	場所	日高川町近隣	番号	GFB-10
分類1	農業 林業 漁業 スポーツ 歴史文化	〇生活文化		自然環境	
分類2	食 〇ものづくり	アウトドア	ウォーク		
所要時間	1～2時間	期間	通年		
最大人数	10～30人	雨天時等	特になし		
準備物	特になし				

実施の流れ (例)	<p>①苔玉にする植物を選び、糸で固定する          ②①で作ったものを水苔で包み、糸で固定する          ③②で作ったものを山で採取した自然の苔で包み、糸で固定する          ④形を整え、できた苔玉を水に浸す          ⑤完成(手順を繰り返して、1人3つ作成できます)</p>				
写真	 <p>講師による説明</p>	 <p>植物選びをする</p>	 <p>植物を苔で包む</p>	 <p>完成した作品</p>	
教育効果	<ul style="list-style-type: none"> <li>・地域の植物に直接触れ、作品を作成することで、自然に親しむ</li> <li>・完成した作品を持ち帰り、育てることで、自然に触れる習慣を身につける</li> <li>・地域(山村)の人たちとの交流を通し、コミュニケーション能力が高まる</li> </ul>				
留意点	<ul style="list-style-type: none"> <li>・コロナ禍での受入状況(令和3年1月現在) 記載通り受入可能</li> </ul>				
事業者(インストラクター)情報	玉置 敦子				
動画情報					

※ 記載内容は変更している可能性がありますので、予約時にご確認ください。

## ほんまもん体験プログラム詳細




体験名	クリスマスリース作り	場所	日高川町	番号	GFB-11
分類1	農業 林業 漁業 スポーツ 歴史文化 <u>○生活文化</u> 自然環境				
分類2	食 <u>○ものづくり</u> アウトドア ウォーク				
所要時間	1~2時間	期間	10月~12月		
最大人数	10~20人	雨天時等	特になし		
準備物	特になし				

実施の流れ (例)	①講師による説明 ②リースにリボンを付ける ③マツボックリ、ドングリ、ヤシヤブシなどを飾り付け、グルーガンで固定する ④完成(大きなマツボックリを使い、小さいクリスマスツリー作りをすることもあり)				
写真	 <p>講師による説明</p>	 <p>リボン結びを作る</p>			
	 <p>リースを飾り付ける</p>	 <p>完成した作品</p>			
教育効果	<ul style="list-style-type: none"> <li>・地域の植物を使い作品を作成することで、自然に親しむ</li> <li>・季節の植物を知り、普段周囲に広がる自然を再確認し、環境への理解を深める</li> <li>・地域(山村)の人たちとの交流を通し、コミュニケーション能力が高まる</li> </ul>				
留意点	<ul style="list-style-type: none"> <li>・コロナ禍での受入状況(令和3年1月現在) 記載通り受入可能</li> </ul>				
事業者(インストラクター)情報	原見 知子				
動画情報					

※ 記載内容は変更している可能性がありますので、予約時にご確認ください。

## ほんまもん体験プログラム詳細

体験名	備長炭の風鈴作り	場所	日高川町	番号	GFB-12
分類1	農業 林業 漁業 スポーツ 歴史文化 <b>○生活文化</b> 自然環境				
分類2	食 <b>○ものづくり</b> アウトドア ウォーク				
所要時間	1～2時間	期間	10月～12月		
最大人数	10～15人	雨天時等	特になし		
準備物	特になし				

実施の流れ (例)	<p>①講師による説明          ②紙やすりで木を削り、持ち手としてフックをボンドで取り付ける          ③釣り糸にビーズを通し、ボンドを使い固定する          ④釣り糸に備長炭をつるし、釣り糸を結び固定する          ⑤最後に短冊を書き、完成した備長炭風鈴の下に吊す</p>				
写真	<div style="display: flex; justify-content: space-around;"> <div style="text-align: center;">  <p>講師による説明</p> </div> <div style="text-align: center;">  <p>完成した作品</p> </div> </div> <div style="text-align: center; margin-top: 10px;">  <p>持ち手を取りつける</p> </div>				
教育効果	<ul style="list-style-type: none"> <li>・地域の素材を使い作品を作成することで、自然に親しむ</li> <li>・繊細な作業を行い、周囲の友人等と協力する力を養う</li> <li>・地域(山村)の人たちとの交流を通し、コミュニケーション能力が高まる</li> </ul>				
留意点	<ul style="list-style-type: none"> <li>・コロナ禍での受入状況(令和3年1月現在) 受入自粛中のため不可</li> </ul>				
事業者(インストラクター)情報	有吉 明美				
動画情報					

※ 記載内容は変更している可能性がありますので、予約時にご確認ください。



## ほんまもん体験プログラム詳細




体験名	木工細工	場所	日高川町	番号	GFB-13
分類1	農業 林業 漁業 スポーツ 歴史文化 <u>○生活文化</u> 自然環境				
分類2	食 <u>○ものづくり</u> アウトドア ウォーク				
所要時間	1. 5～2時間	期間	通年、プランターを選択する場合3月～6月上旬、9月～11月		
最大人数	10～30人	雨天時等	特になし		
準備物	特になし				

実施の流れ (例)	<p>①講師による説明          ②ノコギリで木を切り、部品を作る          ③ボンドを使い、固定する          ④(プランターは多肉植物を鉢植えする)小さな部品を使い、飾り付け、色塗りをする          ※新型コロナウイルス影響下で密を避けるため、行程を省略する可能性あり          ⑤完成、解散</p>				
写真	 <p>講師による説明</p>		 <p>作品(左:①列車 右:②トラック) ※台板や線路は付属しません</p>		
	 <p>ボンドでの貼り付け作業</p>		 <p>③バスケット</p>	 <p>④プランター(多肉植物付き)</p>	
教育効果	<ul style="list-style-type: none"> <li>・地域の素材を使い作品を作成することで、自然に親しむ</li> <li>・身近に売られている既製品を作る大変さを知り、自ら作り出す力を養う</li> <li>・地域(山村)の人たちとの交流を通し、コミュニケーション能力が高まる</li> </ul>				
留意点	<ul style="list-style-type: none"> <li>・コロナ禍での受入状況(令和3年1月現在) 記載通り受入可能</li> <li>・1回の体験で列車、トラック、バスケット、プランター(多肉植物付き)の4種類いずれかを 作成可能(グループに分かれて2種まで別のものを同時作成することも可能※ただし、1 種類10名以上とする。インストラクターの人数の関係上、要相談)</li> <li>・焼杉鉢と寄せ植え体験とインストラクターが同一であるため、焼杉鉢と寄せ植え体験体 験と同時に体験不可</li> </ul>				
事業者(インストラクター)情報	長瀬 昇				
動画情報					

※ 記載内容は変更している可能性がありますので、予約時にご確認ください。

## ほんまもん体験プログラム詳細





体験名	木工	場所	日高川町	番号	GFB-14
分類1	農業 林業 漁業 スポーツ 歴史文化 <u>○生活文化</u> 自然環境				
分類2	食 <u>○ものづくり</u> アウトドア ウォーク				
所要時間	1～2時間	期間	通年		
最大人数	10～20人	雨天時等	特になし		
準備物	特になし				

実施の流れ (例)	<p>①講師による説明          ②ドライバーや電動器具を使い、釘を打ち込み木を固定する          ③②を繰り返し、スライド式本棚の場合、スライドができるか確認、微調整          ④できた作品を紙やすりで削る          ⑤完成、解散</p>				
写真	<p>◆5種類から作成したいものをお選びいただけます</p> <div style="display: flex; flex-wrap: wrap;"> <div style="width: 33%; text-align: center;">  <p>体験の様子</p> </div> <div style="width: 33%; text-align: center;">  <p>①スライド式本棚</p> </div> <div style="width: 33%; text-align: center;">  <p>②棚付き本棚</p> </div> <div style="width: 33%; text-align: center;">  <p>③ドレッサー(左:鏡、右:黒板)</p> </div> <div style="width: 33%; text-align: center;">  <p>④マガジンラック</p> </div> <div style="width: 33%; text-align: center;">  <p>⑤木箱</p> </div> </div>				
教育効果	<ul style="list-style-type: none"> <li>・地域の素材を使い作品を作成することで、自然に親しむ</li> <li>・身近に売られている既製品を作る大変さを知り、自ら作り出す力を養う</li> <li>・地域(山村)の人たちとの交流を通し、コミュニケーション能力が高まる</li> </ul>				
留意点	<ul style="list-style-type: none"> <li>・コロナ禍での受入状況(令和3年1月現在) 記載通り受入可能</li> <li>・1回の体験で本棚(スライド式or棚付き)、ドレッサー(鏡or黒板)、木箱、マガジンラックの4種類いずれかを作成可能(※1回の体験で複数種類のものを作成することはできないが、午前・午後でグループに分かれ、別種類のものを作成することは可能)</li> <li>・作成したものはお持ち帰りいただきますので、作品を積み込み可能な車種でお越しください</li> </ul>				
事業者(インストラクター)情報	加藤 亮一				
動画情報					

※ 記載内容は変更している可能性がありますので、予約時にご確認ください。

## ほんまもん体験プログラム詳細

体験名	豆腐作り	場所	日高川町	番号	GFA-15
分類1	農業 林業 漁業 スポーツ 歴史文化 <b>○生活文化</b> 自然環境				
分類2	<b>○食</b> ものづくり アウトドア ウォーク				
所要時間	1~2時間	期間	通年		
最大人数	10~20人	雨天時等	影響なし(室内での体験)		
準備物	エプロン、三角巾、タオル				

実施の流れ (例)	①講師による説明 ②豆乳を温める ③にがりをまぜて凝固させる ④パックに流し込む ⑤完成、試食				
写真	<div style="display: flex; justify-content: space-around;"> <div style="text-align: center;">  講師による説明         </div> <div style="text-align: center;">  調理用器具、材料         </div> </div> <div style="display: flex; justify-content: space-around; margin-top: 10px;"> <div style="text-align: center;">  作り方説明資料         </div> <div style="text-align: center;">  完成した手作り豆腐         </div> </div>				
教育効果	<ul style="list-style-type: none"> <li>・地域の料理文化や調理方法を知り、地方への関心・理解を深める</li> <li>・調理を実践し、食の大切さ、苦労を学ぶ</li> <li>・地域(山村)の人たちとの交流を通し、コミュニケーション能力が高まる</li> </ul>				
留意点	<ul style="list-style-type: none"> <li>・コロナ禍での受入状況(令和3年1月現在) 記載通り受入可能</li> </ul>				
事業者(インストラクター)情報	野尻 三郎				
動画情報					

※ 記載内容は変更している可能性がありますので、予約時にご確認ください。



## ほんまもん体験プログラム詳細





体験名	田植え・稲刈り	場所	日高川町	番号	GAC-16
分類1	○農業 林業 漁業 スポーツ 歴史文化 生活文化 自然環境				
分類2	食 ものづくり ○アウトドア ウォーク				
所要時間	2時間	期間	田植え:5~6月 稲刈り:9月 ※どちらも水引きの関係で変動あり		
最大人数	10~50人 ※完全予約制、1回につき1組のみ	雨天時等	希望によりドームまたは室内にて「もの作り体験」(小雨決行)		
準備物	軍手、帽子、サンダル、汚れてもよい服装、(雨の場合)雨カッパ				

実施の流れ (例)	①着替え、集合 ②講師によるお米作りの流れ説明 ③田んぼに入り作業 ④着替え、解散					
写真	 <p>講師による説明</p>	 <p>稲刈り</p>	 <p>田植え</p>	 <p>稲刈りの前の田んぼの様子 (場所が変更される可能性あり)</p>		
教育効果	<ul style="list-style-type: none"> <li>昔ながらの手作業で農業を体験し、歴史的背景を知る</li> <li>身近に売られている既製品を作る大変さを知り、自ら作り出す力を養う</li> <li>地域(山村)の人たちとの交流を通し、コミュニケーション能力が高まる</li> </ul>					
留意点	<ul style="list-style-type: none"> <li>コロナ禍での受入状況(令和3年1月現在) 受入不可</li> <li>田植え、稲刈りのどちらか片方の体験のみでも可能</li> </ul>					
事業者(インストラクター)情報	柏木 政祐					
動画情報						

※ 記載内容は変更している可能性がありますので、予約時にご確認ください。

## ほんまもん体験プログラム詳細

体験名	青梅の収穫・梅ジュース作り	場所	日高川町	番号	GFA-18
分類1	農業 林業 漁業 スポーツ 歴史文化 <u>○生活文化</u> 自然環境				
分類2	<u>○食</u> ものづくり アウトドア ウォーク				
所要時間	2時間	期間	6月中(冷凍梅を使用して梅ジュース作りは同年で行えます)		
最大人数	10~20人	雨天時等	希望によりドームまたは室内にて「もの作り体験」		
準備物	軍手、帽子、タオル、汚れてもよい服装				

実施の流れ (例)	<ol style="list-style-type: none"> <li>①梅畑へ移動</li> <li>②青梅の収穫</li> <li>③調理できる場へ移動</li> <li>④梅ジュース(梅酒)作り</li> <li>⑤完成、解散</li> </ol>				
写真	<div style="display: flex; justify-content: space-around;"> <div style="text-align: center;">  <p>講師による説明</p> </div> <div style="text-align: center;">  <p>梅ジュースの材料</p> </div> </div> <div style="display: flex; justify-content: space-around; margin-top: 10px;"> <div style="text-align: center;">  <p>梅ジュースを作る様子</p> </div> <div style="text-align: center;">  <p>完成した梅ジュース</p> </div> </div>				
教育効果	<ul style="list-style-type: none"> <li>・地域の料理文化や調理方法を知り、地方への関心・理解を深める</li> <li>・調理を実践し、食の大切さ、苦労を学ぶ</li> <li>・地域(山村)の人たちとの交流を通し、コミュニケーション能力が高まる</li> </ul>				
留意点	<ul style="list-style-type: none"> <li>・コロナ禍での受入状況(令和3年1月現在) 記載通り受入可能</li> </ul>				
事業者(インストラクター)情報	清水 俊夫				
動画情報					

※ 記載内容は変更している可能性がありますので、予約時にご確認ください。

## ほんまもん体験プログラム詳細

体験名	間伐	場所	日高川町	番号	GBC-20
分類1	農業 <u>〇</u> 林業 漁業 スポーツ 歴史文化 生活文化 自然環境				
分類2	食 ものづくり <u>〇</u> アウトドア ウォーク				
所要時間	2時間	期間	通年		
最大人数	30~50人	雨天時等	ドームにて「丸太切り体験」		
準備物	軍手、タオル、長袖、長ズボン、動きやすい靴、汚れてもよい服装 ※ヘルメット、ノコギリは貸し出しします				





実施の流れ (例)	①集合 ②体験内容、注意事項説明 ③山に入り体験 ④解散				
写真	 講師による説明		 山を登る様子		
	 木を切る様子		 【雨天時】丸太切り体験の様子		
教育効果	<ul style="list-style-type: none"> <li>・林業の大変さを体験し、プロの講師から話を聞くことで職業的理解を深める</li> <li>・実際に山に入り、様々な生き物や植物などの知識を身につけ、自然に親しむ</li> <li>・地域(山村)の人たちとの交流を通し、コミュニケーション能力が高まる</li> </ul>				
留意点	<ul style="list-style-type: none"> <li>・コロナ禍での受入状況(令和3年1月現在) 記載通り受入可能</li> <li>・当日が晴れでも前日や前々日の雨天により、山の中がぬかるむため雨天プランに変更することもあり</li> <li>・体験場所に駐車場(退避所駐車、バスは大型2台まで駐車可能)、トイレはなし</li> <li>・標記最大人数より人数が多い場合は要相談</li> </ul>				
事業者(インストラクター)情報	原見 健也				
動画情報					

※ 記載内容は変更している可能性がありますので、予約時にご確認ください。



## ほんまもん体験プログラム詳細

体験名	焼杉鉢と寄せ植え	場所	日高川町	番号	GFB-21
分類1	農業 林業 漁業 スポーツ 歴史文化 <b>○生活文化</b> 自然環境				
分類2	食 <b>○ものづくり</b> アウトドア ウォーク				
所要時間	1. 5～2時間	期間	3月～6月上旬、9月～11月		
最大人数	10～30人	雨天時等	特になし		
準備物	特になし				

実施の流れ (例)	①講師による説明 ②金槌で手順通り釘を打ち杉鉢を作る ③杉鉢をバーナーで焼き、焼杉鉢にする ④焼杉鉢に土を入れ、バランスを考えながら多肉植物を寄せ植える ⑤講師による多肉植物の管理方法説明 ⑥完成、解散					
写真	 <p>鉢の釘打ちの様子</p>	 <p>作った鉢をバーナーで焼く様子</p>	 <p>焼いた鉢をブラシで擦る様子</p>	 <p>寄せ植え作品</p>		
教育効果	<ul style="list-style-type: none"> <li>・地域の素材を使い作品を作成することで、自然に親しむ</li> <li>・身近に売られている既製品を作る大変さを知り、自ら作り出す力を養う</li> <li>・地域(山村)の人たちとの交流を通し、コミュニケーション能力が高まる</li> </ul>					
留意点	<ul style="list-style-type: none"> <li>・コロナ禍での受入状況(令和3年1月現在) 記載通り受入可能</li> <li>・体験対象年齢は中学生以上</li> <li>・木工細工とインストラクターが同一であるため、木工細工と同時に体験不可</li> </ul>					
事業者(インストラクター)情報	長瀬 昇					
動画情報						

※ 記載内容は変更している可能性がありますので、予約時にご確認ください。

## ほんまもん体験プログラム詳細

体験名	早なれ寿司作り	場所	日高川町	番号	GFA-22
分類1	農業 林業 漁業 スポーツ 歴史文化 <b>○生活文化</b> 自然環境				
分類2	<b>○食</b> ものづくり アウトドア ウォーク				
所要時間	2時間	期間	通年		
最大人数	10~20人	雨天時等	影響なし(室内での体験)		
準備物	エプロン、三角巾、タオル、お持ち帰り用の袋(スーパーの袋など)				

実施の流れ (例)	①集合 ②体験内容・注意事項説明 ③調理体験 ④完成、解散				
写真	 <p>材料など</p> <p>寿司を押す様子</p> <p>完成した早なれ寿司</p>				
教育効果	<ul style="list-style-type: none"> <li>・地域の料理文化や調理方法を知り、地方への関心・理解を深める</li> <li>・調理を実践し、食の大切さ、苦労を学ぶ</li> <li>・地域(山村)の人たちとの交流を通し、コミュニケーション能力が高まる</li> </ul>				
留意点	<ul style="list-style-type: none"> <li>・コロナ禍での受入状況(令和3年1月現在)  <b>当面は県内のみの受入。</b></li> </ul>				
事業者(インストラクター)情報	生活研究グループ(美山支部) 児玉 聡美				
動画情報					

※ 記載内容は変更している可能性がありますので、予約時にご確認ください。